	Частное образовательное учреждение высшего образования «Академия управления и производства»
	СМК-ПГ 01.1.254-03/22

**Рабочая программа дисциплины (модуля) «Шахматы, шашки» (Элективные дисциплины (модули) по физической культуре и спорту), включая оценочные материалы**

**1. Требования к результатам обучения по дисциплине (модулю)**

**1.1. Перечень компетенций, формируемых дисциплиной (модулем) в процессе освоения образовательной программы**

Группа компетенций	Категория компетенций	Коды и содержание компетенций
Универсальные	Самоорганизация и саморазвитие (в том числе здоровьесбережение)	УК-7. Способен поддерживать должный уровень физической подготовленности для обеспечения полноценной социальной и профессиональной деятельности
Общепрофессиональные	-	-
Профессиональные	-	-

**1.2. Компетенции и индикаторы их достижения, формируемых дисциплиной (модулем) в процессе освоения образовательной программы**

Код компетенции	Код индикатора компетенции	Содержание индикатора компетенции
УК-7	УК-7.3	Адекватно выбирает методы и средства физической культуры и спорта для поддержания собственного уровня физической подготовленности, восстановления работоспособности в условиях повышенного нервного напряжения, для коррекции собственного здоровья

**1.3. Результаты обучения по дисциплине (модулю)**

**Цель изучения дисциплины (модуля)** – формирование физической культуры личности и способности направленного использования разнообразных средств физической культуры и спорта для сохранения и укрепления здоровья, психофизической подготовки и самоподготовки к будущей жизни и профессиональной деятельности.

В результате изучения дисциплины (модуля) обучающийся должен

**знать:**


- методические основы физического воспитания (общей физической подготовки и (или) спортивных игр), основы самосовершенствования физических качеств и свойств личности; основные требования к уровню его психофизической подготовки к конкретной профессиональной деятельности; влияние условий и характера труда специалиста на выбор содержания производственной физической культуры, направленного на повышение производительности труда;

**уметь:**

- придерживаться здорового образа жизни;
- самостоятельно поддерживать и развивать основные физические качества в процессе занятий физическими упражнениями; осуществлять подбор необходимых прикладных физических упражнений для адаптации организма к различным условиям труда и специфическим воздействиям внешней среды;

**владеть:**

- методиками и методами самодиагностики, самооценки, средствами оздоровления для самокоррекции здоровья различными формами двигательной деятельности, удовлетворяющими потребности человека в рациональном использовании свободного времени;
- методами самостоятельного выбора вида спорта или системы физических упражнений для укрепления здоровья; здоровьесберегающими технологиями;

	Частное образовательное учреждение высшего образования «Академия управления и производства»
	СМК-ПГ 01.1.254-03/22

средствами и методами воспитания прикладных физических (выносливость, быстрота, сила, гибкость и ловкость) и психических (смелость, решительность, настойчивость, самообладание, и т.п.) качеств, необходимых для успешного и эффективного выполнения определенных трудовых действий. демонстрировать способность и готовность: применять результаты освоения дисциплины в профессиональной деятельности и повседневной жизни.

## 2. Объем, структура и содержание дисциплины (модуля)

### 2.1. Объем дисциплины (модуля)

Виды учебной работы	Формы обучения
	Очная
Общая трудоемкость: зачетные единицы/часы	-/328
<b>Контактная работа:</b>	96
Занятия лекционного типа	0
Занятия семинарского типа	96
<b>Консультации</b>	0
<b>Промежуточная аттестация: зачет</b>	0
<b>Самостоятельная работа (СР)</b>	232

### 2.2. Темы (разделы) дисциплины (модуля) с указанием отведенного на них количества часов по формам образовательной деятельности

#### Очная форма обучения

№ п/п	Наименование тем (разделов)	Виды учебной работы (в часах)						СР
		Контактная работа						
		Занятия лекционного типа		Занятия семинарского типа				
		Л	Иные	ПЗ	С	ЛР	Иные	
1.	Правила игры, судейство, техника безопасности, техника и тактика игры	0	0	12	0	0	0	58
2.	Техническая подготовка	0	0	28	0	0	0	58
3.	Тактическая подготовка	0	0	28	0	0	0	58
4.	Игровая подготовка	0	0	28	0	0	0	58

#### Примечания:

Л – лекции, ПЗ – практические занятия, С – семинары, ЛР – лабораторные работы, СР – самостоятельная работа.


### 2.3. Содержание дисциплины (модуля), структурированное по темам (разделам) и видам работ

#### Содержание занятий семинарского типа

№ п/п	Наименование тем (разделов)	Тип	Содержание занятий семинарского типа
1.	Правила игры, судейство, техника безопасности, техника и тактика игры	ПЗ	Техника безопасности, техника и тактика игры, правила игры.
2.	Техническая подготовка	ПЗ	Техника игры в шахматы и шашки.
3.	Тактическая подготовка	ПЗ	Тактика игры в шахматы и шашки.
4.	Игровая подготовка	ПЗ	Учебные игры. Сдача нормативов

#### Содержание самостоятельной работы

№ п/п	Наименование тем (разделов)	Содержание самостоятельной работы
-------	-----------------------------	-----------------------------------

	Частное образовательное учреждение высшего образования «Академия управления и производства»
	СМК-ПГ 01.1.254-03/22

1.	Правила игры, судейство, техника безопасности, техника и тактика игры	Изучение правил игры в шахматы, шашки, развитие игровых качеств.
2.	Техническая подготовка	Совершенствование технических приемов игры в шахматы, шашки.
3.	Тактическая подготовка	Упражнения по совершенствованию качеств игры в шахматы, шашки.
4.	Игровая подготовка	Упражнения по совершенствованию качеств игры в шахматы, шашки.

### 3. Оценочные материалы для проведения текущего контроля успеваемости и промежуточной аттестации обучающихся по дисциплине (модулю)

По дисциплине (модулю) предусмотрены следующие виды контроля качества освоения:

- текущий контроль успеваемости;
- промежуточная аттестация обучающихся по дисциплине (модулю).

#### 3.1. Оценочные материалы для проведения текущей аттестации по дисциплине (модулю)

№ п/п	Контролируемые темы (разделы)	Наименование оценочного средства
1.	Правила игры, судейство, техника безопасности, техника и тактика игры	Оценивание подготовки в игре в шахматы, шашки
2.	Техническая подготовка	Оценивание подготовки в игре в шахматы, шашки
3.	Тактическая подготовка	Оценивание подготовки в игре в шахматы, шашки
4.	Игровая подготовка	Оценивание подготовки в игре в шахматы, шашки

#### 3.1.1 Типовые контрольные задания или иные материалы, необходимые для оценки знаний, умений, навыков и (или) опыта деятельности в процессе текущего контроля успеваемости

##### Решение задач

**ШАХМАТНАЯ ДОСКА.** Чтение и инсценировка дидактической сказки "Удивительные приключения шахматной доски". Знакомство с шахматной доской. Белые и черные поля. Чередование белых и черных полей на шахматной доске. Шахматная доска и шахматные поля квадратные. Чтение и инсценировка дидактической сказки "Котятта- хвастунишки".

**ШАХМАТНАЯ ДОСКА.** Расположение доски между партнерами. Горизонтальная линия. Количество полей в горизонтали. Количество горизонталей на доске. Вертикальная линия. Количество полей в вертикали. Количество вертикалей на доске. Чередование белых и черных полей в горизонтали и вертикали. Дидактические задания и игры "Горизонталь", "Вертикаль".

**ШАХМАТНАЯ ДОСКА.** Диагональ. Отличие диагонали от горизонтали и вертикали. Количество полей в диагонали. Большая белая и большая черная диагонали. Короткие диагонали. Центр. Форма центра. Количество полей в центре. Дидактическое задание "Диагональ".

**ШАХМАТНЫЕ ФИГУРЫ.** Белые и черные. Ладья, слон, ферзь, конь, пешка, король. Просмотр диафильма "Приключения в Шахматной стране. Первый шаг в мир шахмат". Дидактические задания и игры "Волшебный мешочек", "Угадайка", "Секретная фигура", "Угадай", "Что общего?", "Большая и маленькая",

**НАЧАЛЬНОЕ ПОЛОЖЕНИЕ.** Расстановка фигур перед шахматной партией. Правило: "Ферзь любит свой цвет". Связь между горизонталями, вертикалями, диагоналями и начальным положением фигур. Просмотр диафильма "Книга шахматной мудрости. Второй



шаг в мир шахмат". Дидактические задания и игры "Мешочек", "Да и нет", "Мяч".

ЛАДЬЯ. Место ладьи в начальном положении. Ход. Ход ладьи. Взятие. Дидактические задания и игры "Лабиринт", "Перехитри часовых", "Один в поле воин", "Кратчайший путь".

ЛАДЬЯ. Дидактические игры "Захват контрольного поля", "Защита контрольного поля", "Игра на уничтожение" (ладья против ладьи, две ладьи против одной, две ладьи против двух), "Ограничение подвижности".

СЛОН. Место слона в начальном положении. Ход слона, взятие. Белопольные и чернопольные слоны. Разноцветные и одноцветные слоны. Качество. Легкая и тяжелая фигура. Дидактические задания "Лабиринт", "Перехитри часовых", "Один в поле воин", "Кратчайший путь".

СЛОН. Дидактические игры "Захват контрольного поля", "Защита контрольного поля", "Игра на уничтожение" (слон против слона, два слона против одного, два слона против двух), "Ограничение подвижности".

ЛАДЬЯ ПРОТИВ СЛОНА. Дидактические задания "Перехитри часовых", "Сними часовых", "Атака неприятельской фигуры", "Двойной удар", "Взятие", "Защита", "Выиграй фигуру". Термин "стоять под боем". Дидактические игры "Захват контрольного поля", "Защита контрольного поля", "Игра на уничтожение" (ладья против слона, две ладьи против слона, ладья против двух слонов, две ладьи против двух слонов, сложные положения), "Ограничение подвижности".

ФЕРЗЬ. Место ферзя в начальном положении. Ход ферзя, взятие. Ферзь - тяжелая фигура. Дидактические задания "Лабиринт", "Перехитри часовых", "Один в поле воин", "Кратчайший путь". Третий шаг в мир шахмат".

ФЕРЗЬ. Дидактические игры "Захват контрольного поля", "Защита контрольного поля", "Игра на уничтожение" (ферзь против ферзя), "Ограничение подвижности".

ФЕРЗЬ ПРОТИВ ЛАДЬИ И СЛОНА. Дидактические задания "Перехитри часовых", "Сними часовых", "Атака неприятельской фигуры", "Двойной удар", "Взятие", "Выиграй фигуру". Дидактические игры "Захват контрольного поля", "Защита контрольного поля", "Игра на уничтожение" (ферзь против ладьи, ферзь против слона, ферзь против ладьи и слона, сложные положения), "Ограничение подвижности".

КОНЬ. Место коня в начальном положении. Ход коня, взятие. Конь - легкая фигура. Дидактические задания "Лабиринт", "Перехитри часовых", "Один в поле воин", "Кратчайший путь".

КОНЬ. Дидактические игры "Захват контрольного поля", "Игра на уничтожение" (конь против коня, два коня против одного, один конь против двух, два коня против двух), "Ограничение подвижности".

КОНЬ ПРОТИВ ФЕРЗЯ, ЛАДЬИ, СЛОНА. Дидактические задания "Перехитри часовых", "Сними часовых", "Атака неприятельской фигуры", "Двойной удар", "Взятие", "Защита", "Выиграй фигуру". Дидактические игры "Захват контрольного поля", "Игра на уничтожение" (конь против ферзя, конь против ладьи, конь против слона, сложные положения), "Ограничение подвижности".

ПЕШКА. Место пешки в начальном положении. Ладейная, коневая, слоновая, ферзевая, королевская пешка. Ход пешки, взятие. Взятие на проходе. Превращение пешки. Дидактические задания "Лабиринт", "Один в поле воин".

ПЕШКА. Дидактические игры "Игра на уничтожение" (пешка против пешки, две пешки против одной, одна пешка против двух, две пешки против двух, многопешечные положения), "Ограничение подвижности".

ПЕШКА ПРОТИВ ФЕРЗЯ, ЛАДЬИ, КОНЯ, СЛОНА. Дидактические задания "Перехитри часовых", "Атака неприятельской фигуры", "Двойной удар", "Взятие", "Защита",



Дидактические игры "Игра на уничтожение" (пешка против ферзя, пешка против ладьи, пешка против слона, пешка против коня, сложные положения), "Ограничение подвижности".

КОРОЛЬ. Место короля в начальном положении. Ход короля, взятие. Короля не бьют, но и под бой его ставить нельзя. Дидактические задания "Лабиринт", "Перехитри часовых", "Один в поле воин", "Кратчайший путь". Дидактическая игра "Игра на уничтожение" (король против короля).

КОРОЛЬ ПРОТИВ ДРУГИХ ФИГУР. Дидактические задания "Перехитри часовых", "Сними часовых", "Атака неприятельской фигуры", "Двойной удар", "Взятие". Дидактические игры "Захват контрольного поля", "Защита контрольного поля", "Игра на уничтожение" (король против ферзя, король против ладьи, король против слона, король против коня, король против пешки), "Ограничение подвижности".

ШАХ. Шах ферзем, ладьей, слоном, конем, пешкой. Защита от шаха. Дидактические задания "Шах или не шах", "Дай шах", "Пять шахов", "Защита от шаха".

ШАХ. Открытый шах. Двойной шах. Дидактические задания "Дай открытый шах", "Дай двойной шах". Дидактическая игра "Первый шах".

МАТ. Цель игры. Мат ферзем, ладьей, слоном, конем, пешкой. Дидактическое задание "Мат или не мат".

МАТ. Мат в один ход. Мат в один ход ферзем, ладьей, слоном, конем, пешкой (простые примеры). Дидактическое задание "Мат в один ход".

МАТ. Мат в один ход: сложные примеры с большим числом шахматных фигур. Дидактическое задание "Дай мат в один ход".

НИЧЬЯ, ПАТ. Отличие пата от мата. Варианты ничьей. Примеры на пат. Дидактическое задание "Пат или не пат".

РОКИРОВКА. Длинная и короткая рокировка. Правила рокировки. Дидактическое задание "Рокировка".

ШАХМАТНАЯ ПАРТИЯ. Игра всеми фигурами из начального положения (без пояснений о том, как лучше начинать шахматную партию). Дидактическая игра "Два хода".

### **3.1.2. Методические материалы, определяющие процедуры оценивания знаний, умений, навыков и (или) опыта деятельности в ходе текущего контроля успеваемости**

В основу содержания программы положены требования к всестороннему развитию двигательных функций, взаимосвязи физического, интеллектуального и психического развития студента, и в своей основе она не меняет образовательные стандарты. Программа предполагает использование спортивных игр и упражнений в комплексе с другими физкультурно-оздоровительными мероприятиями, самоконтроля, умения действовать в группе, заботиться о своем здоровье.

Объем и содержание знаний, которые студенты должны усвоить по Программе соответствуют возрастным особенностям их мышления, памяти, внимания, восприятия и воображения.

#### Направленность учебных занятий характеризуется:

- формированием основ знаний о физкультурной деятельности;
- чередованием упражнений высокой и низкой интенсивности, направленных на развитие и совершенствование кондиционных способностей обучающихся;
- расширением коммуникативного опыта обучающихся в совместной деятельности;
- гибким введением новых элементов образования, интегрированием разнообразных видов двигательной деятельности;





Частное образовательное учреждение высшего образования  
«Академия управления и производства»


СМК-ПГ 01.1.254-03/22

- овладением школьниками умениями использовать различные системы и виды физических упражнений в самостоятельных занятиях физической культурой, имеющих оздоровительную и кондиционную направленности;
- расширением адаптивных и функциональных возможностей школьников, использованием методов индивидуализации физических нагрузок (метод «круговой тренировки», «сопряженного» упражнения);
- решением оздоровительных задач специфическими средствами физического воспитания (физические упражнения, естественные факторы природы, закаливание);
- отведением основного учебного времени на работу в режиме спортивной тренировки;
- развитием индивидуальных свойств личности через личностно-ориентированный подход в двигательной деятельности;
- контролем, направленным на уровень сформированности коммуникативной, теоретической и двигательной компетенции, самостоятельной двигательной активности обучающихся.

### 3.2. Оценочные материалы для проведения промежуточной аттестации

#### 3.2.1. Критерии оценки результатов обучения по дисциплине (модулю)

Шкала оценивания	Результаты обучения	Показатели оценивания результатов обучения
ОТЛИЧНО	Знает:	- обучающийся глубоко и всесторонне усвоил материал, уверенно, логично, последовательно и грамотно его излагает, опираясь на знания основной и дополнительной литературы, - на основе системных научных знаний делает квалифицированные выводы и обобщения, свободно оперирует категориями и понятиями.
	Умеет:	- обучающийся умеет самостоятельно и правильно решать учебно-профессиональные задачи или задания, уверенно, логично, последовательно и аргументировано излагать свое решение, используя научные понятия, ссылаясь на нормативную базу.
	Владеет:	- обучающийся владеет рациональными методами (с использованием рациональных методик) решения сложных профессиональных задач, представленных деловыми играми, кейсами и т.д.; При решении продемонстрировал навыки - выделения главного, - связкой теоретических положений с требованиями руководящих документов, - изложения мыслей в логической последовательности, - самостоятельного анализа факты, событий, явлений, процессов в их взаимосвязи и диалектическом развитии.
ХОРОШО	Знает:	- обучающийся твердо усвоил материал, достаточно грамотно его излагает, опираясь на знания основной и дополнительной литературы, - затрудняется в формулировании квалифицированных выводов и обобщений, оперирует категориями и понятиями, но не всегда правильно их верифицирует.
	Умеет:	- обучающийся умеет самостоятельно и в основном правильно решать учебно-профессиональные задачи или задания, уверенно, логично, последовательно и аргументировано излагать свое решение, не в полной мере используя научные понятия и ссылки на нормативную базу.
	Владеет:	- обучающийся в целом владеет рациональными методами решения сложных профессиональных задач, представленных деловыми играми, кейсами и т.д.; При решении смог продемонстрировать достаточность, но не

	Частное образовательное учреждение высшего образования «Академия управления и производства»
	СМК-ПГ 01.1.254-03/22

		глубинность навыков, - выделения главного, - изложения мыслей в логической последовательности, - связи теоретических положений с требованиями руководящих документов, - самостоятельного анализа факты, событий, явлений, процессов в их взаимосвязи и диалектическом развитии.
УДОВЛЕТВОРИТЕЛЬНО	Знает:	- обучающийся ориентируется в материале, однако затрудняется в его изложении; - показывает недостаточность знаний основной и дополнительной литературы; - слабо аргументирует научные положения; - практически не способен сформулировать выводы и обобщения; - частично владеет системой понятий.
	Умеет:	- обучающийся в основном умеет решить учебно-профессиональную задачу или задание, но допускает ошибки, слабо аргументирует свое решение, недостаточно использует научные понятия и руководящие документы.
	Владеет:	- обучающийся владеет некоторыми рациональными методами решения сложных профессиональных задач, представленных деловыми играми, кейсами и т.д.; При решении продемонстрировал недостаточность навыков - выделения главного, - изложения мыслей в логической последовательности, - связи теоретических положений с требованиями руководящих документов, - самостоятельного анализа факты, событий, явлений, процессов в их взаимосвязи и диалектическом развитии.
НЕУДОВЛЕТВОРИТЕЛЬНО	Знает:	- обучающийся не усвоил значительной части материала; - не может аргументировать научные положения; - не формулирует квалифицированных выводов и обобщений; - не владеет системой понятий.
	Умеет:	обучающийся не показал умение решать учебно-профессиональную задачу или задание.
	Владеет:	не выполнены требования, предъявляемые к навыкам, оцениваемым «удовлетворительно».

### 3.2.2. Контрольные задания и/или иные материалы для проведения промежуточной аттестации

#### Вопросы для теоретического собеседования

1. Шахматная нотация.
2. Шахматная доска.
3. Цель шахматной игры (шах, мат, пат).
4. Запись партии.
5. Виды ничьих.
6. Правила шахмат ФИДЕ. Шахматные часы.
7. Шахматная литература.
8. Шахматные звания и их присвоение.
9. Законы реализации материального преимущества. Оппозиция.
10. Шахматный всеобуч в школе. Методы преподавания.
11. Пешки и их конфигурация. Правило квадрата.
12. Организация соревнований и судейство.
13. Различная активность и ценность фигур.
14. Позиция король и ферзь, против короля и пешки.
15. Шахматная композиция. Типичные жертвы.



16. Стратегия, тактика, план игры.
17. Отдаленная, защищенная пешка (прорыв).
18. Стадии шахматной партии.
19. Шахматные приемы (связка, двойной удар, завлечение, отвлечение).
20. История развития шахмат.
21. Чемпионы мира по шахматам.
22. Тренировка техники расчета вариантов.
23. Шашечный дебют.
24. Шашечный миттельшпиль.
25. Шашечный эндшпиль.
26. Основы шашечной стратегии.

#### **Решение задач**

**КОРОЛЬ ПРОТИВ ДРУГИХ ФИГУР.** Дидактические задания "Перехитри часовых", "Сними часовых", "Атака неприятельской фигуры", "Двойной удар", "Взятие". Дидактические игры "Захват контрольного поля", "Защита контрольного поля", "Игра на уничтожение" (король против ферзя, король против ладьи, король против слона, король против коня, король против пешки), "Ограничение подвижности".

**ШАХ.** Шах ферзем, ладьей, слоном, конем, пешкой. Защита от шаха. Дидактические задания "Шах или не шах", "Дай шах", "Пять шахов", "Защита от шаха".

**ШАХ.** Открытый шах. Двойной шах. Дидактические задания "Дай открытый шах", "Дай двойной шах". Дидактическая игра "Первый шах".

**МАТ.** Цель игры. Мат ферзем, ладьей, слоном, конем, пешкой. Дидактическое задание "Мат или не мат".

**МАТ.** Мат в один ход. Мат в один ход ферзем, ладьей, слоном, конем, пешкой (простые примеры). Дидактическое задание "Мат в один ход".

**МАТ.** Мат в один ход: сложные примеры с большим числом шахматных фигур. Дидактическое задание "Дай мат в один ход".

**НИЧЬЯ, ПАТ.** Отличие пата от мата. Варианты ничьей. Примеры на пат. Дидактическое задание "Пат или не пат".

**РОКИРОВКА.** Длинная и короткая рокировка. Правила рокировки. Дидактическое задание "Рокировка".

**ШАХМАТНАЯ ПАРТИЯ.** Игра всеми фигурами из начального положения (без пояснений

### **3.2.3. Методические материалы, определяющие процедуры оценивания знаний, умений, навыков в ходе промежуточной аттестации**

Условием получения зачета являются: регулярность посещения занятий по расписанию, знание материала практико-методического раздела программы, выполнение установленных контрольно-зачетных требований.

В каждом разделе определено содержание физической подготовки, технико-тактической и психологической подготовки и интегральной подготовки, что обеспечивает комплексный подход к решению поставленных задач.

Контрольные нормативы предполагаются в каждом семестре в зависимости от семестрового плана и медицинского, функционального состояния студента.

## **4. Учебно-методическое и материально-техническое обеспечение дисциплины (модуля)**

### **4.1. Электронные учебные издания**

1. Быченков С.В. Физическая культура [Электронный ресурс]: учебник / С.В. Быченков, О.В. Везеницын. — Электрон. текстовые данные. — Саратов: Вузовское образование, 2016. — 270 с. <http://www.iprbookshop.ru/49867.html>.





2. Небытова Л.А. Физическая культура [Электронный ресурс]: учебное пособие / Л.А. Небытова, М.В. Катренко, Н.И. Соколова. — Электрон. текстовые данные. — Ставрополь: Северо-Кавказский федеральный университет, 2017. — 269 с. <http://www.iprbookshop.ru/75608.html>.
3. Физическая культура [Электронный ресурс]: учебное пособие / Е.С. Григорович [и др.]. — Электрон. текстовые данные. — Минск: Вышэйшая школа, 2014. — 351 с. <http://www.iprbookshop.ru/35564.html>.
4. Физическая культура и физическая подготовка [Электронный ресурс]: учебник для студентов вузов / И.С. Барчуков [и др.]. — Электрон. текстовые данные. — М.: ЮНИТИ-ДАНА, 2015. — 431 с. — 978-5-238-01157-8. — Режим доступа: <http://www.iprbookshop.ru/52588.html>.

#### 4.2. Электронные образовательные ресурсы

1. Электронно-библиотечная система IPRbooks (ЭБС IPRbooks) – электронная библиотека по всем отраслям знаний <http://www.iprbookshop.ru>
2. e-Library.ru: Научная электронная библиотека [Электронный ресурс]. – URL: <http://elibrary.ru/>.
3. Научная электронная библиотека «КиберЛенинка» [Электронный ресурс]. – URL: <http://cyberleninka.ru/>.
4. Информационная система «Единое окно доступа к образовательным ресурсам» [Электронный ресурс]. – URL: <http://window.edu.ru/>.
5. Федеральный центр информационно-образовательных ресурсов [Электронный ресурс]. – URL: <http://fcior.edu.ru/>.

#### 4.3. Современные профессиональные базы данных и информационные справочные системы

Обучающимся обеспечен доступ (удаленный доступ) к ниже следующим современным профессиональным базам данных и информационным справочным системам:


1. Словари и энциклопедии на Академике [Электронный ресурс]. – URL: <http://dic.academic.ru>.
2. База методических рекомендаций по производственной гимнастике с учетом факторов трудового процесса Министерства спорта Российской Федерации [Электронный ресурс]. – URL: <https://www.minsport.gov.ru/sport/physical-culture/41/31578/>

#### 4.4. Комплект лицензионного и свободно распространяемого программного обеспечения, в том числе отечественного производства

1. Лицензионное программное обеспечение: операционная система Microsoft Windows, пакет офисных приложений Microsoft Office.
2. Свободно распространяемое программное обеспечение: свободные пакеты офисных приложений Apache Open Office, LibreOffice.
3. Программное обеспечение отечественного производства: справочно-правовая система «Гарант» (Электронный периодический справочник «Система ГАРАНТ»), Цифровая библиотека IPRsmart (ЦБ IPRsmart), автоматизированная система управления цифровой библиотекой IPRsmart (АСУ ЦБ IPRsmart).

#### 4.5. Оборудование и технические средства обучения

Для реализации дисциплины (модуля) используются учебные аудитории для проведения учебных занятий, которые оснащены оборудованием и техническими средствами обучения, и помещения для самостоятельной работы обучающихся, которые оснащены компьютерной техникой с возможностью подключения к сети «Интернет» и

	<b>Частное образовательное учреждение высшего образования «Академия управления и производства»</b>
	<b>СМК-ПГ 01.1.254-03/22</b>

обеспечены доступом в электронную информационно-образовательную среду ЧОУ ВО АУП. Допускается замена оборудования его виртуальными аналогами.

<b>Наименование учебных аудиторий для проведения учебных занятий и помещений для самостоятельной работы*</b>	<b>Оснащенность учебных аудиторий для проведения учебных занятий и помещений для самостоятельной работы оборудованием и техническими средствами обучения</b>
Учебные аудитории для проведения учебных занятий	Учебная аудитория укомплектована специализированной мебелью, спортивным оборудованием (шахматная доска, фигуры, шашки или их компьютерные аналоги), отвечающей всем установленным нормам и требованиям, оборудованием и техническими средствами обучения (мобильное мультимедийное оборудование).
Помещение для самостоятельной работы	Помещение оснащено компьютерной техникой с возможностью подключения к сети «Интернет» и обеспечением доступа в электронную информационно-образовательную среду ЧОУ ВО АУП и к ЭБС.

\* Номер конкретной аудитории указан в приказе об аудиторном фонде, расписании учебных занятий и расписании промежуточной аттестации.